



MONTAGEHANDLEIDING
INZET RAAMHOR

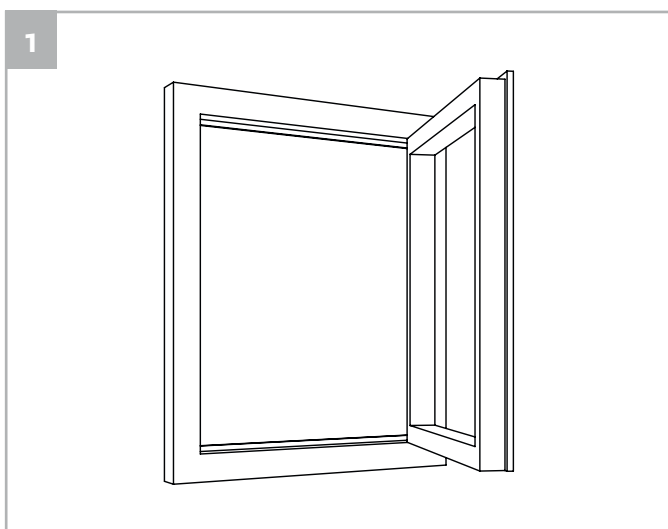
Belangrijk vóór het monteren

Controleer vooraf of er geen beschadigingen aan de verpakking zijn. Gebruik geen mes of ander scherp voorwerp bij het openen van de verpakking. De inhoud zou beschadigd kunnen raken. Controleer de inhoud na openen. Zijn er afwijkingen neem dan direct contact op met onze betreffende afdeling.

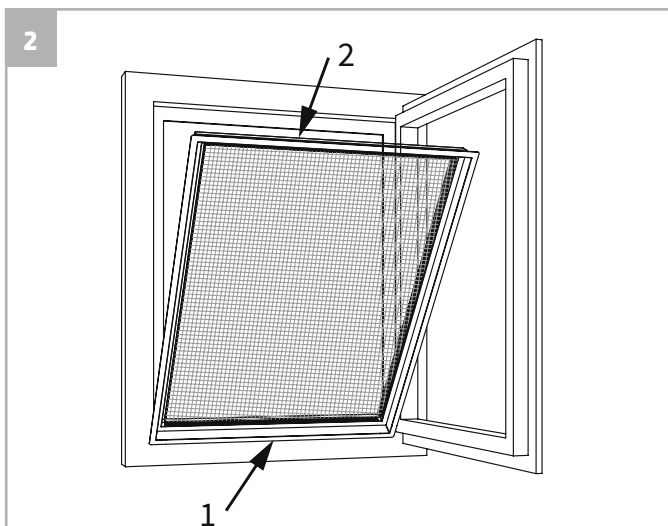
Inhoud verpakking:

- inzet raamhor

Montage

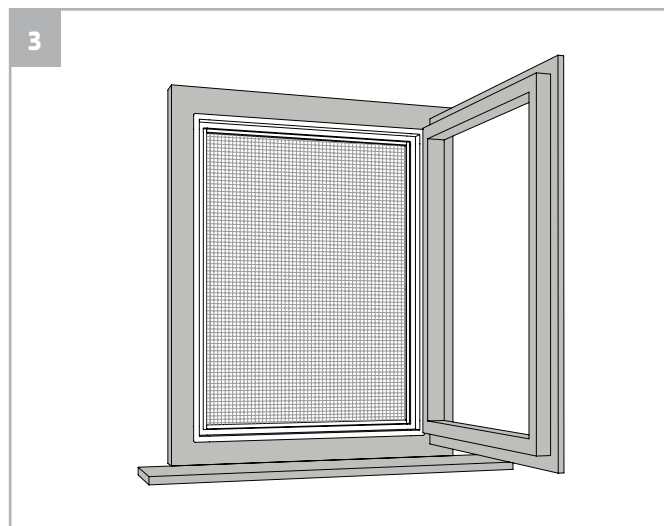


Open het draai/kiepraam.



Plaats de hor in het kozijn met het logo naar de buitenzijde gericht. Begin met de onderzijde (1)* en druk vervolgens de bovenzijde aan. De hor klemt en blijft zitten door de klemveren aan de boven- en onderzijde.

* Bij houten draai/kiepramen, waarbij aan de onderzijde in het vaste gedeelte een aluminium strip zit, dient u de hor op de aluminium strip te plaatsen.



Sluit het draai/kiepraam en test het sluiten van het raam in beide standen.

Opmerking: Als het raam (draai-gedeelte) niet optimaal sluit zijn in veel gevallen de stelnokken te stellen. Deze stelnokken zijn excentrisch (ovaal) en zorgen voor de juiste klemming. Afstellen kan vaak d.m.v. een inbusleutel.

Onderhoud

Schoonmaken horren

Alle bewegende delen van horren die schuiven/geleiden/rollen vrijhouden van vuil, want dit heeft invloed op de werking van de hor. Schoonhouden kan d.m.v. een zachte borstel en/of stofzuiger.

Bij vuil dat niet eenvoudig is te verwijderen kunt u gebruik maken van een zachte borstel met lauw water.

Gebruik geen oplos- of schoonmaakmiddelen, want dit heeft invloed op de onderdelen van de hor(ren), verkleuring etc.

Schoonmaken gaas

Horrengaas kan worden schoongemaakt met een stofzuiger (eventueel met opzetstuk), een zachte borstel en/of lauw water.

Zet de stofzuiger niet op maximale zuigkracht en oefen niet te veel druk uit met de borstel (en/of doek) op het gaas, want dit kan beschadigingen veroorzaken.

Om ernstige vervuiling aan het gaas te voorkomen is regelmatig afstoffen verstandig.

Garantie

De in Nederland geproduceerde maatwerk producten van Eden Window Solutions hebben een garantie van 5 jaar op de werking van het systeem en 1 jaar garantie op het gaas. Uiteraard ervan uitgaande bij normaal gebruik. Bij oneigenlijk gebruik en/of achterstallig onderhoud vervalt de garantie. Garantie reclamaties verlopen via uw Eden Window Solutions partner.

Reparaties

Indien u de hor ter reparatie aanbiedt, dit laten verlopen via uw Eden Window Solutions partner.